

Gyerekek a neten: a Safer Internet Program 10 éves munkájáról

Fülöp Hajnalka
Internetbiztonsági oktató
Szakújságíró

10 éve a kibertérben a gyerekekkel..



Mi történik a neten egy perc alatt?



Digitális és offline gyerekkor

Láthatatlan technológia forradalma

Morális pánik

Önmagát beteljesítő jóslatok



SIP oktatók

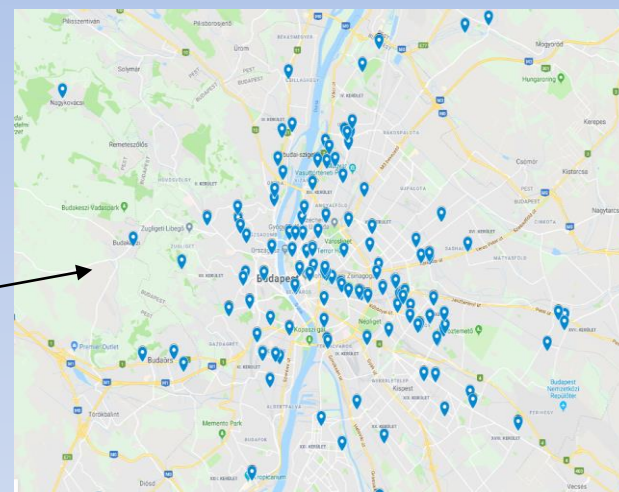
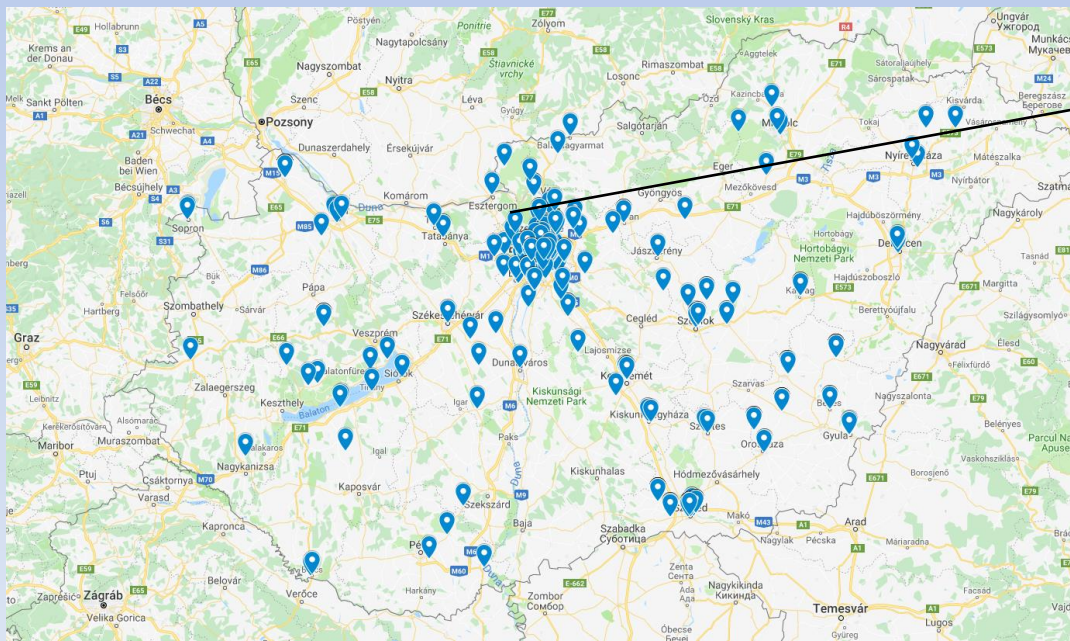
- önkéntesek: közel 80 fő- 20 fizetett, aktív előadó
- Pl. IT mérnök, kiberbiztonsági szakember, mentálhigiénikus, rendőr, újságíró, jogász, tanár, gyermekvédelmi szakember
- folyamatos kommunikáció (külső-belső)
- továbbképzések, konferenciák
- FB oldalunk - sajtófigyelés egyedülálló
- facebook.com/SaferinternetMagyarország



2018- as eredmények OKTATÁS



- Közel 38 ezer felhasználó (29 176 gyerek, 8 789 tanár, szülő)
- 265 különböző budapesti és 91 vidéki helyszín
- összesen **582** interaktív foglalkozás, előadás



Frontálistól...



...az oldottabbig. "A csilláron is..."



Úton állunk, úton ülünk😊



Zöld kitelepülés – generációk!



Családi lánkvadászat



Sokszínű kiáramlás

- Digitális Témahét - EMMI - **2020.** március 23–27.,
- Gyereknap- saját szervezésben, Városliget
- Internet Konferencia,
- Média konferencia,
- MTA- október 1-2.
- Kódolás hete !



Az október Kiberbiztonsági Hónap

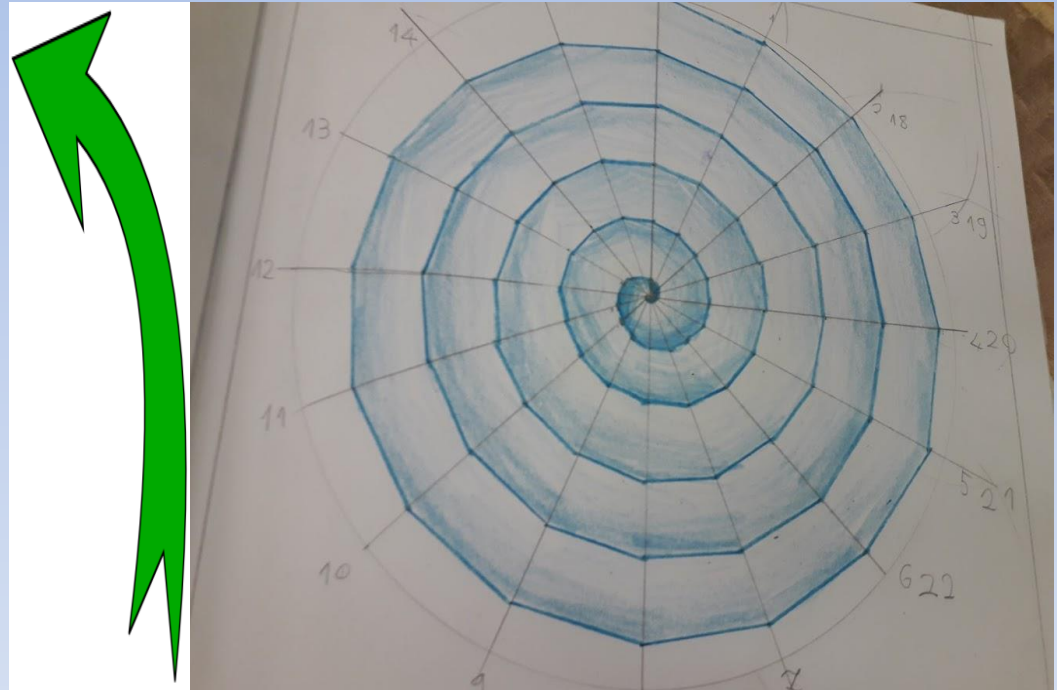
2019. október 1 - 31.

- Az Európai Hálózatbiztonsági Ügynökség (ENISA)
- 2012 óta
- European Cyber Security Month – ECSM

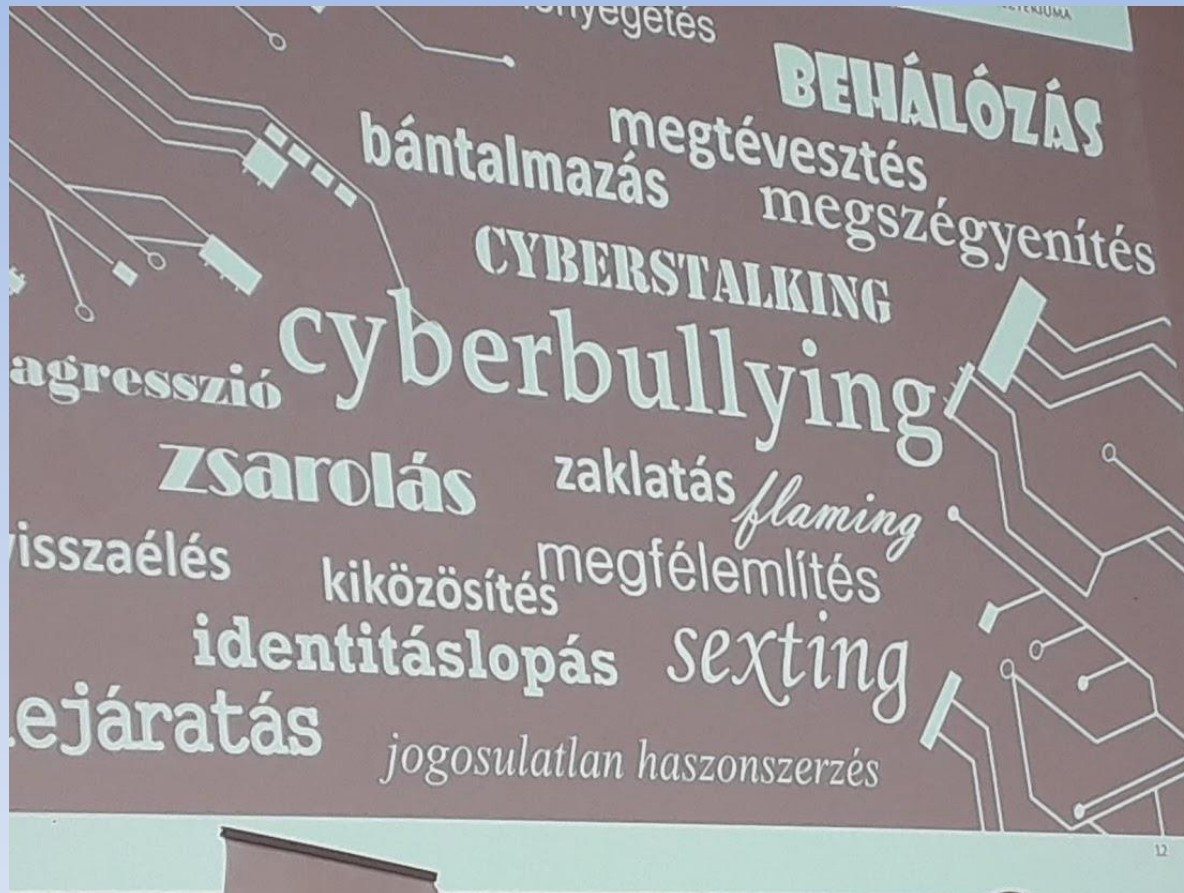


SIP óra oktatási ciklus:

1. meghívás,
2. koordinálás,
3. előkészületek,
4. órák megtartása,
5. interaktivitás,
6. dokumentációk,
7. értékelés,
8. lezárás,
9. Kapcsolatápolás.



Mi a téma? Mi nem?



Forrás : Gné Nagy Erika divízióvezető, Digitális Gyermekvédelmi Stratégia Magyarország

Elképesztő..?! Gyerek a neten – 1.

1. Influencerek hatására vásárolnak, viselkednek
2. Belépnek egymás fiókjába
3. Nem tartják be az időkorlátokat
4. Megadják a személyes adataikat jogosulatlanul
5. Vásárolnak a szülők, mások bankkártyájával
6. Visszaélnék a netes visszatérítéssel
7. „Kirédzselnek”
8. Bántják egymást a neten
9. Intim képeket küldenek
10. Felteszik mások, pl. a tanárok fotóit pl. az online társkeresőre- nyilvánosságra- engedélyük nélkül
11. Hosszú a sor..

NEM BESZÉLGETNEK VELÜK A NETRŐL – NINCS DISKURZUS

Megértjük és „kivezetjük” őket



Amit jól csinálnak a gyerekek a neten – 2. inspirálóak!

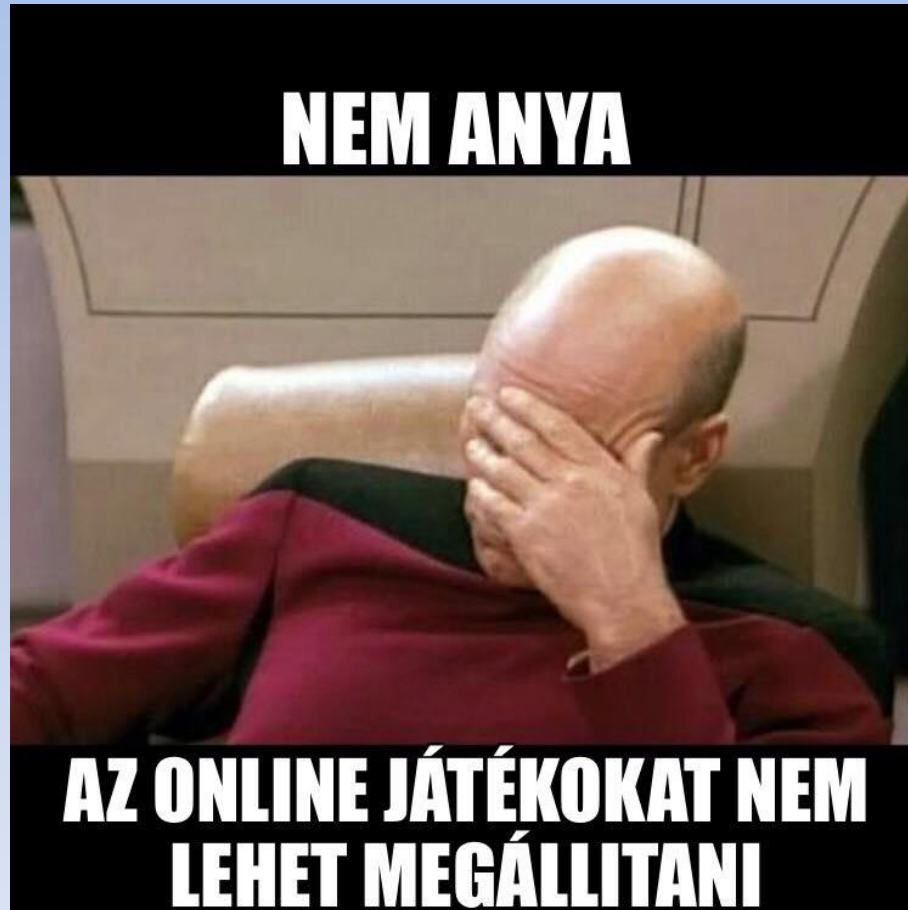
1. Tartalomelőállítók
2. Tudatos digitális kommunikáció
3. Informális tanulás
4. Online jogok
5. Én és a MI
6. Álhírek, átverések
7. Online eszközök -offline élet



Flow 😊 - Órák megtartása

- Prezentáció vagy „stand up” – **interaktív óra**
- Jégoldás
- Kérdések, pedagógusok vs. elsős
- Sztorik, a „**Képzeljétek el...**” ereje
- Mémek, videók, vizuális humor
- **Te mit tennél?** Önálló véleményalkotás
kritikus gondolkozás, én reprezentáció
- Motivációjuk megértése, elfogadás, ítékezésmentesség
- **Tanítások valamit** - játék trailer, influencer-ki
kicsoda, szlengszótár
- Hova fordulhatsz? Kitől kérhetsz segítséget?

A digitális kommunikáció – képi humor –
provokáció- tabutéma- „bejön”

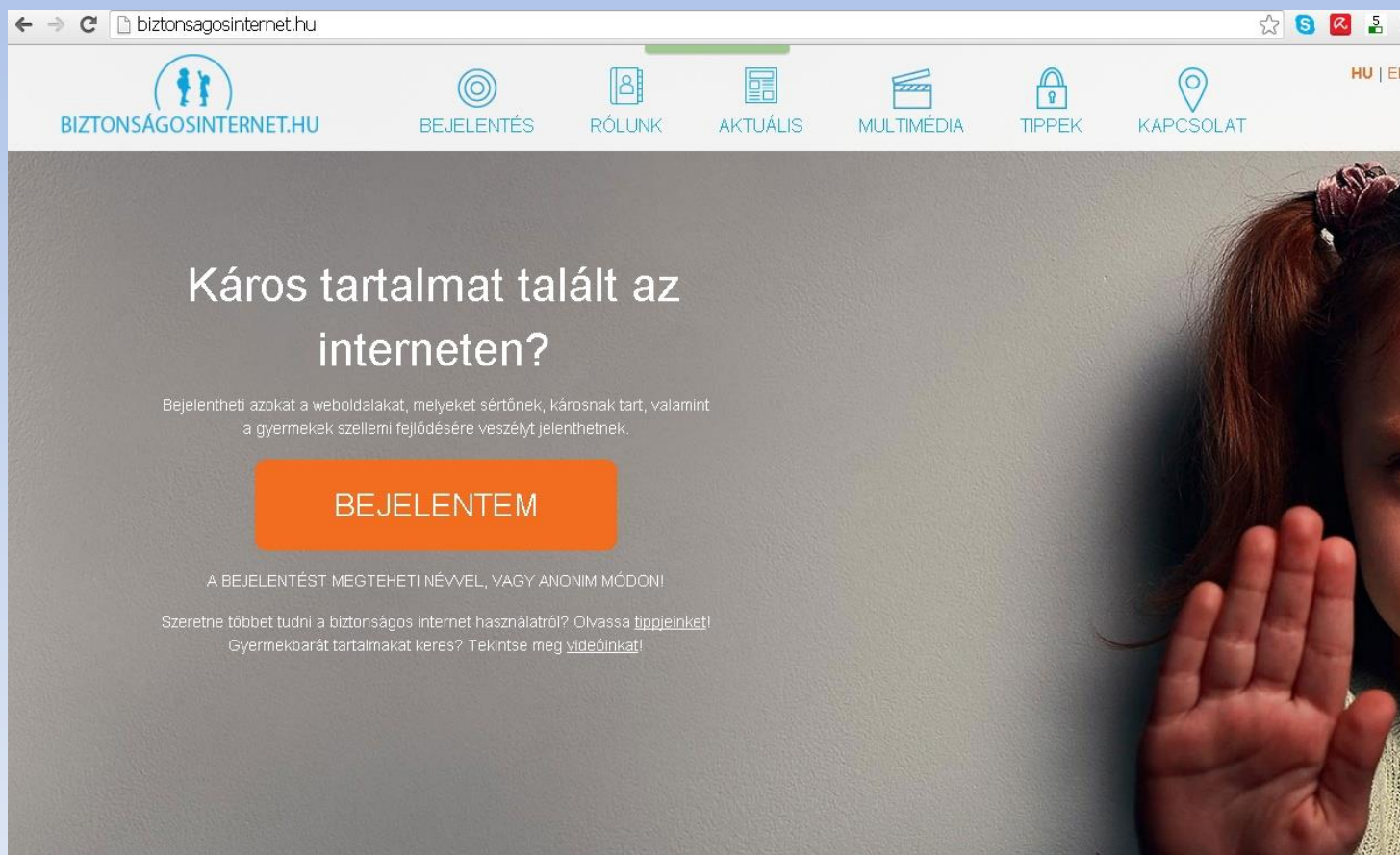


Non-formális órák 😊



Itt tudsz bejelentés tenni a netes bántalmazásokról:

www.biztonsagosinternet.hu



The screenshot shows the website's interface. At the top, there is a navigation bar with the logo and several menu items: BEJELENTÉS, RÓLUNK, AKTUÁLIS, MULTIMÉDIA, TIPPEK, and KAPCSOLAT. The main content area features a large heading "Káros tartalmat talált az interneten?" followed by a sub-heading and a prominent orange "BEJELENTEM" button. Below the button, there is a note about reporting anonymously and links for more information.

BIZTONSÁGOSINTERNET.HU

BEJELENTÉS RÓLUNK AKTUÁLIS MULTIMÉDIA TIPPEK KAPCSOLAT

Káros tartalmat talált az interneten?

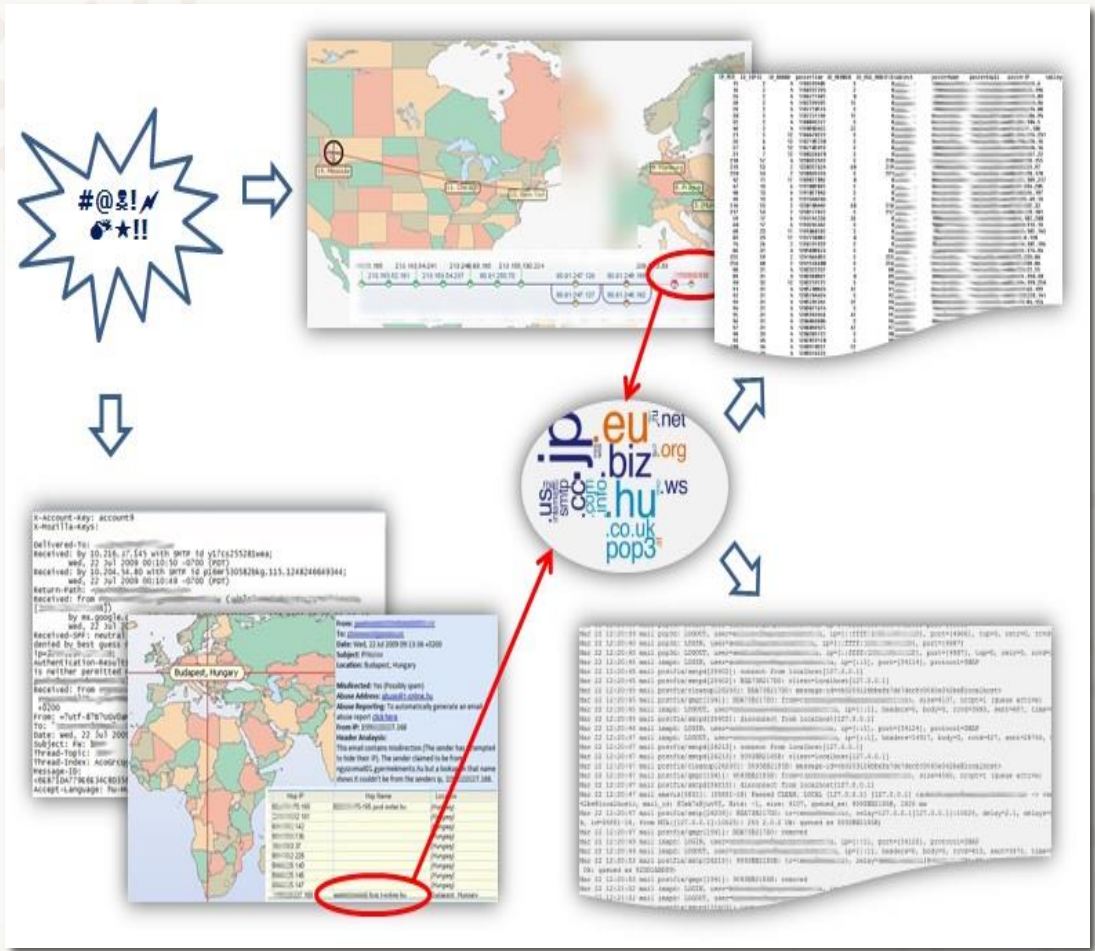
Bejelentheti azokat a weboldalakot, melyeket sértőnek, károsnak tart, valamint a gyermekek szellemi fejlődésére veszélyt jelenthetnek.

BEJELENTEM

A BEJELENTÉST MEGTEHETI NÉVVEL, VAGY ANONIM MÓDON!

Szeretne többet tudni a biztonságos internet használatról? Olvassa [tippjeinket!](#)
Gyermekbarát tartalmakat keres? Tekintse meg [videóinkat!](#)

Zaklató „lenyomozása”




5 dolog, amit megtehetsz - azonnal!

1. **Ne válaszolj a sértő, gyalázkodó üzenetekre!**
2. **Őrizd meg ilyen üzeneteket, Print Screen-nel, bizonyíték lehet!**
3. **Jelentsd a problémát!**
4. **Blokkold a küldőt!**
5. **Mondd el valakinek!**



Ha nincs kivel beszélgetni, akár az online dolgokról, amik bántanak, foglalkoztatnak, keresd fel őket:

www.kek-vonal.hu



Érdekel a véleményed!



Dokumentáció, értékelés, lezárás

- Öt kérdés, anonim (GDPR és adattudatosság!!)
- Pedagógusoktól külön
- Gyöngyszemek:
„nem viszem többet ágyba a telómat”

„nem tépek be a kommentszekciótól”

„jó, hogy van kit hívni”



A SIP program tervei

- Hotline - káros tartalmak bejelentésére létrehozott és működtetett felület a rendőrséggel (Nemzeti Nyomozó Iroda Kiberbűnözés Elleni Főosztály) és a Legfőbb Ügyészséggel együttműködésben
- Minél több vidéki iskolát elérni a programmal
- Új célcsoportok irányába nyitni (óvodások!)

A gyerekek kérdez- a SIP-es válaszol

- Bitcoin
- Deep web/dark web
- Mesterséges intelligencia
- Robotok – kobotok
- IoT
- prediktív adatelemzés,
- pszichológiai befolyásolás
- valósidejű üzenetküldés
- Deep Neural Network + Fake = Deepfake



„Ismerd meg önmagad” és a SIP-et☺



Forrás Pexels.com, Jeffry
Czum

Köszönöm megtisztelő
figyelmüket!

Fülöp Hajnalka

Safer Internet Program

